



Helppoa tunnistamista

Muistatko, kun maailma pysähtyi?

Koronan keikutellessa maailmaa aikaa vapautui asiakastyössä, ja aloimme luomaan uudenlaista ratkaisua tunnistusratkaisuun ja synkronointiin.


Olevi Oy on uusi kotimainen tunnistuspalvelu, joka tukeutuu vahvaan asiantuntemukseen. Se on asiakkaalle helppo tunnistusratkaisu, joka mukautuu haastaviinkin tarpeisiin.

Digimaailma tarvitsee Olevin

Olevi tuottaa tunnistusratkaisun, joka soveltuu vaativiin käyttötapauksiin myös silloin, kun markkinoilla jo olevat pilvipalvelutuotteet eivät tilanteeseen sovellu.

Olemme asiakkaitamme varten. Asiakkailla on suuri mahdollisuus vielä vaikuttaa, mihin suuntaan Olevi kehittyy.

Olevi on suomalaista työtä



Olevi on tunnistuspalvelu

Olevi toteuttaa OIDC ja SAML -tunnistusprotokollia kytkeytyäkseen tunnistusvälineisiin. Tunnistamiseen tukeutuvat palvelut kykeytyvät Oleviin käyttäen samoja protokollia. Olevi voi kytkeytyä monenlaisiin käyttäjätietokantoihin.

Olevi voi toimia esimerkiksi seuraavissa käyttötapauksissa:

- 1** Tunnistuksen välityspalvelu
- 2** Protokolla-adapteri tai sovitin muutoin yhteensopimattomien järjestelmien välille
- 3** Itsenäinen tunnistustoteutus hyödyntäen käyttäjien laitteiden tunnistusominaisuuksia



Roolit - Olevi

Olevi on ohjelmisto- ja teknologiayhtiö, joka tuottaa tunnistuspalveluohjelmistoa ja siihen liittyvien tukipalvelujen ohjelmistoja.

Olevi perustuu vapaan lähdekoodin Shibboleth -tuotteeseen. Olevin ohjelmistot täydentävät tunnistustuotetta lisäten siihen ominaisuuksia ja toteuttaen paketoinnin helposti ajettavaksi myös asiakkaan omalla alustalla.



Roolit - Olevin kumppanit

Olevin teknologioita myy valtuutetut **jälleenmyyjät**.

Olevilla on **tukipalvelukumppaneita**, jotka tuottavat palvelujen ylläpitoon ja päivittäiseen valvontaan sekä tukeen liittyvät palvelut. Tukipalvelukumppanit myös suunnittelevat ja toteuttavat Olevin käyttöönottoon liittyvät projektit yhdessä asiakkaiden kanssa.



**WeAre on Olevin valtuutettu
jälleenmyyjä ja tukipalvelukumppani**

Olevi on

Henkilötietojen turva - henkilötietoja käsitellään mahdollisimman vähän ja vain niin kauan kuin on ehdottomasti tarpeen

Turvalliset tunnistusvälineet - me kaikki haluamme eroon salasanoista, ja tilalle turvallisempia tapoja tunnistaa käyttäjä

Yhteensovitettavissa laajasti - pystyy kytkeytymään lähes mihin tahansa tunnistusvälineeseen ja käyttäjätietokantaan

Oikea ratkaisu tarpeeseen - etsitään yhdessä tukipalvelukumppanin ja arkkitehtimme kanssa se ratkaisu, joka sopii tarpeeseen parhaiten

Olevi toimii

Me teemme vaikeasta helppoa - tunnistaminen on koettu teknisesti vaikeaksi. Olevi tekee vaikeista teknisistä ratkaisuista käyttäjälle helppoa

Mukautuvat työkulut - tunnistamisen prosessi on mahdollista räätälöidä

Tiedät, kenen kanssa asioit - keskustele suoraan tuttujen ja luotettavien asiantuntijoiden kanssa

Mikä olet Olevinasi?

Ystävä

Ihmiset käyttävät Olevia tunnistautuessaan verkossa asiointipalveluihin. Esimerkiksi elokuvateatterin kanta-asiakas voisi Olevin avulla tunnistautua ostaessaan elokuvalippuja.

Asiakas A (tekninen)

Olevi on uusi suomalainen tunnistusratkaisu, joka ratkaisee myös haastavat tarpeet. Asiakkaat kytkevät Olevi tunnistuksen palveluihinsa yleisiä tunnistusprotokollia (OIDC/SAML) käyttäen. Olevin käyttöönotto on usein projekti, jossa Olevin valtuutettu jälleenmyyjä WeAre Solutions on mukana ja antaa tukea yrityksen omille IT-asiantuntijoille.



Asiakas B (liiketoiminta)

Olevi on uusi suomalainen tunnistuspalvelu, joka ratkaisee myös haastavat tarpeet. Se suojaa käyttäjien henkilötietoja ja on erinomainen vastaus turvallisuuskriittisiin tarpeisiin.

Olevi helpottaa käyttäjien elämää tekemällä aiemmin vaikeasta tunnistautumisesta palveluihin käyttäjälle helppoa.

Myyjä (myyntikeskustelun yhteydessä)

Meillä on myös Olevi-tunnistustuote. Tuemme laajasti identiteettihallinnan ja pääsynhallinnan (IAM) kentässä. Olevi on uusi tuote, jonka moni asiakas on valinnut. Me olemme tukipalvelun tuottaja Olevi-projekteissa.

Olevin ilmaisutapa

Tunne yleisösi

Olevi on luotettava ja asiantunteva. Puheessa ja tekstissä käytämme myös teknisiä termejä, jotka uskomme kuulijamme tuntevan.

Ei liian tuttavallinen, silti ystävällinen

Vältämme puhekielisiä sanontoja, jotta ammattimaisuus säilyy. Kuulijaa arvostava puhetapamme osoittaa asiantuntemusta.

Ei näin:

“id_token claimset AINA sisältää aud-valuen, joka on käytännössä iss-claimin arvo, mutta ei aina”

Ei näin:

“Moikkamoi!!

Muistatko kun jutuskailtiin Olevista, nähtäiskö joku päivä tässä näin :)”

Vaan näin:

“Olevi on OIDC-yhteensopiva. OpenID Connect on yleisesti käytetty protokolla ja lisää tietoa löytyy täältä: olevi.fi/xxx”

Vaan näin:

“Hei,

Palaan Olevi-keskusteluun. Koska olisi hyvä aika tavata?”

Graafinen ohjeistus


Logo

Olevin logo kuvastaa sormenjälkitunnistamista.

Logoa saa käyttää Olevin mustana ja valkoisena. Mustaa logoa käytetään vain vaalealla pohjalla. Valkoista logoa käytetään, kun pohja on liian tumma mustalle logolle. Logon tulee erottua selkeästi pohjastaan.

Logon suoja-alue on yhden i:n pisteen verran. Tämä takaa tarpeeksi tilaa logolle kaikkialla.

Logoa saa käyttää erikokoisina, kunhan se erottuu selkeästi.



Ei näin:

1. Logolla tulee aina säilyttää sen suo- ja-alue.
2. Sitä käytetään vain selkeiden pohjien päällä.
3. Logon mittasuhteita ei tule muuttaa.
4. Logon värit ovat ainoastaan ne, jotka sille on määrätty.
5. Muista, että logon tulee aina erottua pohjastaan. Väri valitaan ohjeiden mukaisesti.



Logo - Elementti

Logoa tulee yleisimmin käyttää sellaisenaan, mutta myös pelkkää O-muotoa saa tarvittaessa käyttää pelkästään. Vaalealla pohjalla käytetään mustaa, ja tummalla pohjalla valkoista.

Esimerkiksi selaimen kirjanmerkkikuvake (favicon), joka tulee olla aina musta:



Värit

#21401c

CMYK

C80 M47 Y98 K56

RGB

R33 G64 B28



Sammal

#7c5133

CMYK

C38 M64 Y82 K32

RGB

R124 G81 B51



Kaarna

#3951a3

CMYK

C89 M78 Y0 K0

RGB

R57 G81 B163



Järvenselkä

#ffffff

CMYK

C0 M0 Y0 K0

RGB

R255 G255 B255

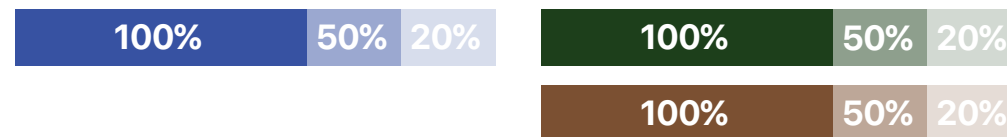


Joutsen

Pääsääntöisesti käytetään päävärejä.
Toissijaisijaisia värejä käytetään päävärien tukena.

Pääväreinä toimii sininen ja valkoinen. Toissijaisina väreinä on tummanvihreä ja tummanruskea, ja ne ammentavat ideansa Suomen luonnosta.

Värejä saa käyttää eri läpinäkyvyyksillä. Ne sopivat esimerkiksi taustaväreiksi.



Typografia

Galvji

Galvji on yksinkertainen ja helppolukuinen fontti, joka sopii täydellisesti Olevin brändi-identiteettiin.

Otsikko, alaotsikko sekä leipäteksti tulee olla fiksussa suhteessa toisiinsa. Esimerkiksi tässä brändikirjassa otsikot ovat 17pt, alaotsikot 14pt sekä leipäteksti 11pt. Otsikoita on käytetty myös paljon suurempina, esimerkiksi 53pt.

Kursivoitua tekstiä käytetään harkiten.

Tämän fontin puuttuessa, voi vaihtoehtoisesti käyttää Arial- fonttia.

Otsikko, Galvji Bold

Alaotsikko, Galvji Bold

Leipäteksti on aina hyvä olla Galvji Regular. Jos käytetään lausahduksia, esimerkiksi nettisivuilla, paras vaihtoehto saattaa olla alaotsikon hyödyntäminen.

Esimerkiksi näin:

Tämä voisi olla lausahdus, johon alaotsikkoa hyödynnetään.

Galvji Regular

ABCDEFGHIJKLMNOPQRSTUVWXYZÄÖ
abcdefghijklmnopqrstuvwxyzääö
1234567890
.,:;!#+#€%&/()

Galvji Bold

ABCDEFGHIJKLMNOPQRSTUVWXYZÄÖ
abcdefghijklmnopqrstuvwxyzääö
1234567890
.,:;!#+#€%&/()

Galvji Oblique

ABCDEFGHIJKLMNOPQRSTUVWXYZÄÖ
abcdefghijklmnopqrstuvwxyzääö
1234567890
.,:;!#+#€%&/()

Galvji Bold Oblique

ABCDEFGHIJKLMNOPQRSTUVWXYZÄÖ
abcdefghijklmnopqrstuvwxyzääö
1234567890
.,:;!#+#€%&/()

Kuvamaailma

Kuvissa tulee näkyä, että Olevi on asiantunteva ja luotettava.

Pääasiassa pyritään käyttämään omasta sekä WeAren kuvapankista saatavia kuvia. Sopivan kuvan puuttuessa sieltä, etsitään kuvapankkipalveluista, kuten Unsplash, kuvia esimerkiksi näillä hakusanoilla:

identification, tech, technology, forest

Kuvien tekijänoikeudet on aina ilmoitettava.

Kuvien värimaailma sopii Olevin väreihin pääsääntöisesti.

Seuraavalla aukeamalla esimerkki kuvamaailmasta.



Photo by Sergio Zhukov on Unsplash



Photo by Tim Schramm on Unsplash



Photo by George Prentzas on Unsplash



Photo by Peace World on Unsplash



Photo by Christian Hume on Unsplash



Photo by Irina Iriser on Unsplash



Photo by Constantin Wenning on Unsplash



Photo by Mikka Luoto on Unsplash

"Olevin Synty"

*ihmisiä sinä hallitset
laitteita latelet
ei olostaan moni tiedä
vähiten hallitsija*

*tuli siitä pulmia
tulta ja tuppuraa
palautettakin
parempaan tarttisi pystymän*

*keksit idean
pistetään tunnistusprojekti*

*mistäpä pitelijä ihmisille
varasto identiteeteille
rahakkeet menijöille*

*monia niitä ohjelmia
rahakkeiden pitelijöitä*

*ja niin tuli pulmaan selvitys
pitelylle ratkaisu*

*löytyi tekijöiden tekemänä
tietäjien tuntema
tunnistuspalvelu Olevi*